

การใช้โลโก้มูลนิธิรากแก้ว และ โลโก้โครงการรากแก้ว

ชื่อและโลโก้ “โครงการรากแก้ว” เป็นเครื่องหมายสัญลักษณ์ของมูลนิธิรากแก้ว สมาชิกโครงการรากแก้วอย่างเป็นทางการเท่านั้นที่สามารถนำตราสัญลักษณ์ของมูลนิธิรากแก้วและโลโก้โครงการรากแก้วไปใช้ในกิจกรรมต่างๆ ที่เกี่ยวข้องกับการดำเนินโครงการรากแก้วได้ เช่น การประชาสัมพันธ์ งานพิมพ์ลงในสื่อหรืออุปกรณ์ต่างๆ เพื่อประชาสัมพันธ์ เป็นต้น

มูลนิธิรากแก้วไม่อนุญาตให้นำโลโก้ไปตัดหรือดัดแปลง แต่สามารถย่อขยายขนาดโลโก้ได้ตามที่ต้องการโดยยังคงรักษาสัดส่วนเดิมของโลโก้ไว้

ทีมจะต้องใช้โลโก้ตามรูปแบบและกฎเกณฑ์ ดังนี้

แบบที่ 1 โลโก้ “มูลนิธิรากแก้ว”

โลโก้ “มูลนิธิรากแก้ว” ใช้ในกิจกรรมต่างๆ ของทีม เพื่อสื่อความหมายว่าทีมเป็นเครือข่ายของมูลนิธิรากแก้ว



แบบที่ 2 โลโก้ “โครงการรากแก้ว” คู่กับชื่อสถาบันการศึกษา

โลโก้ “โครงการรากแก้ว” ใช้สำหรับการประชาสัมพันธ์สถาบันการศึกษาของทีมรากแก้วผ่านสื่อต่างๆ และกิจกรรมที่เกี่ยวข้องกับโครงการรากแก้ว





ทีมสามารถสร้างโลโก้โครงการรากแก้วของทีมจาก Vector ตามขั้นตอนดังนี้

1. ดาวน์โหลดไฟล์ Vector ของโลโก้โครงการรากแก้วทาง www.rakkaew.org > แหล่งข้อมูลสำหรับทีม > เอกสารสำคัญ > ฟิลโลโก้โครงการรากแก้ว (ai | eps | jpg | png)

2. นำไฟล์ Vector (.ai) ไปแก้ไขในโปรแกรม Illustrator ทำตามขั้นตอนดังนี้
 - 2.1 วางโลโก้โครงการรากแก้วให้มีความกว้าง 5.05 นิ้ว สูง 5.05 นิ้ว
 - 2.2 พิมพ์ชื่อสถาบันโดยให้ใช้ Font Aksaramatee ขนาด 25 pt. ใช้สีน้ำตาลเข้มตามค่าสีที่กำหนด
เว้นช่องว่างระหว่างบรรทัดของชื่อสถาบันและโลโก้โครงการรากแก้ว ให้มีระยะห่าง 38 pt.
(หมายเหตุ สามารถดาวน์โหลด Font Aksaramatee ได้จาก www.rakkaew.org > แหล่งข้อมูลสำหรับ
ทีม > เอกสารสำคัญ > รูปแบบตัวอักษร Font Aksaramatee)
 - 2.3 วางชื่อสถาบันให้พยัญชนะตัวแรกตรงกับแกนของสระแอ และหากชื่อของสถาบันยาวมากกว่า 1 บรรทัด
ให้วางพยัญชนะตัวแรกของบรรทัดที่ 2 ตรงกับสระแอเช่นกันดังตัวอย่างในรูปภาพ
 - 2.4 หลังจากที่เราสร้างโลโก้โครงการรากแก้วของทีมเสร็จเรียบร้อยแล้ว เพื่อไม่ให้ Font ของโลโก้ผิดจากรูป
แบบเดิม ให้ทำการ Create Font โดยไปที่ type > convert to outlines จากนั้นจึงบันทึก (Save) เป็น
ไฟล์ EPS หรือไฟล์รูปภาพ เช่น JPG, PNG เพื่อนำไปใช้งาน



ค่าสีที่กำหนด

<p>สีเขียวอ่อน</p>  <p>C:26 M:0 Y:65 K:0 R:196 G:221 B:127</p>	<p>สีเขียวใบไม้</p>  <p>C:40 M:0 Y:100 K:31 R:120 G:153 B:40</p>	<p>สีน้ำตาลอ่อน</p>  <p>C:0 M:40 Y:70 K:40 R:164 G:111 B:61</p>	<p>สีน้ำตาลเข้ม</p>  <p>C:40 M:70 Y:80 K:70 R:69 G:37 B:19</p>
---	---	---	---